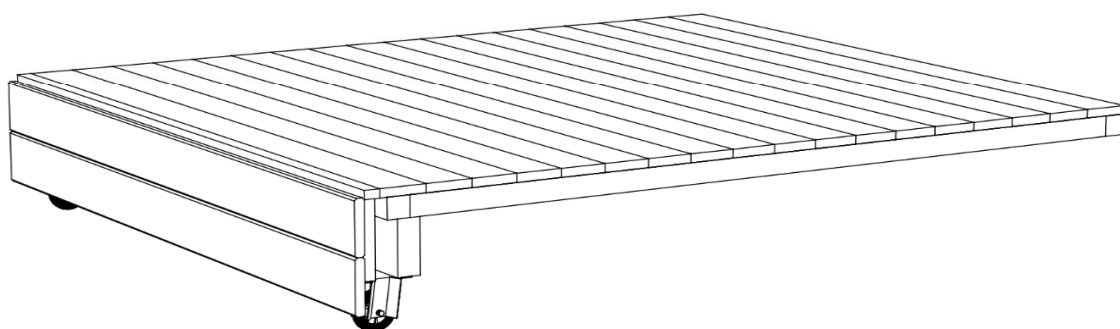


Art.nr 9913000



Assembly manual - Montageanleitungen - Instructions de montage - Istruzioni di montaggio -  
Montage instructies - Instrucciones de montaje - Monteringsanvisning - Monteringsvejledning -  
Monteringsanvisningar - Kokoamisohjeet - Püstitusjuhend - Instrukcje składowania - Szerelési  
útmutató



Produced by: Lasita Maja OÜ - [www.lasita.com](http://www.lasita.com)  
Risu tee 2, Pihva, Tartu linn, 61407, Tartumaa, Estonia

## ENGLISH

### WARNINGS:

Not suitable for children under three years of age.

Use only under direct adult supervision!

Meant for outdoor domestic use only!

Keep away from fire!

### ATTENTION:

The product requires assembly. Assembly must be done by an adult!

Caution! Wooden parts may have splinters, sharp edges and ends.

**Before starting the installation, check for all the parts and their quality.** The list of parts can be found in the product blueprint. Upon discovering a defective or missing part, the corresponding defect must be immediately photographed (before starting the assembly) and the information must be forwarded to the Seller of the garden house.

Before assembling, please read this assembly manual thoroughly, as well as the general assembly instructions and warranty conditions, in order to prevent possible problems and extra time spent during installation.

Please keep the assembly and installation instructions for future reference.

### Maintenance:

The product is delivered unfinished!

To reduce the risk of fire, use paints or an impregnating agent that does not promote the spread of fire. Use water-based paints or impregnation agents! Avoid solvent-based products! You must not cover the product with varnishes or paints that have a laminar flame speed higher than 20 mm/s.

Consult a professional regarding wood preservatives and paints for untreated softwood and follow the manufacturer's instructions!

Making changes to the product (e.g. adding additional equipment) can only be done according to the manufacturer's instructions.

The constructions and fastenings must be checked regularly and maintained if necessary.

If these actions are not taken, the product may fall over or become dangerous:

- Check the fastening of all nuts and bolts and tighten them if necessary;
- Oil moving metal parts;
- Check the covers of all bolts and sharp edges and replace them if necessary;
- Replace defective parts according to the manufacturer's instructions.

## DEUTSCH

### WARNUNGEN:

Nicht geeignet für Kinder unter drei Jahren.

Kinder müssen von Erwachsenen direkt beaufsichtigt werden.

Nur für den Heimgebrauch im Freien!

Von Feuer fernhalten!

### ACHTUNG!

Das Produkt wird in Einzelteilen geliefert. Montage durch einen Erwachsenen erforderlich!

Vorsicht! Die Holzteile können Splitter, scharfe Ecken und Kanten aufweisen.

**Bevor Sie mit der Montage beginnen, überprüfen Sie die Vollständigkeit und Qualität der Komponenten.** Eine Liste der Komponenten finden Sie in der Produktzeichnung. Falls ein defektes oder fehlendes Teil entdeckt wird, muss der Mangel sofort (bevor mit der Montage begonnen wird) mit einem Foto festgehalten und die Information an den Verkäufer weitergeleitet werden.

Bevor Sie Ihr Produkt aufbauen, lesen Sie bitte diese Aufbauanleitung und die allgemeinen Aufbau- und Garantiebedingungen sorgfältig durch, um mögliche Probleme und eine zeitraubende Montage zu vermeiden.

Bitte bewahren Sie diese Montage- und Installationsanleitung zum späteren Nachschlagen auf.

### Wartung:

Das Produkt wird unbehandelt geliefert!

Um die Brandgefahr zu verringern, verwenden Sie Farben oder Imprägniermittel, die die Ausbreitung von Feuer nicht fördern. Verwenden Sie Farben oder Imprägniermittel auf Wasserbasis! Vermeiden Sie Produkte auf Lösungsmittelbasis! Das Produkt darf nicht mit Lacken oder Farben behandelt werden, deren Flammenausbreitungsgeschwindigkeit auf der Oberfläche mehr als 20 mm/s beträgt.

Jegliche Veränderung des Produkts (z. B. Hinzufügen von Zubehör) muss in Übereinstimmung mit den Anweisungen des Herstellers durchgeführt werden.

Die Konstruktionen und Verankerungen müssen regelmäßig überprüft und gegebenenfalls gewartet werden. Andernfalls könnte das Produkt umfallen oder unsicher werden.

- Überprüfen Sie den festen Sitz aller Schrauben und Muttern und ziehen Sie diese gegebenenfalls nach.
- Fetten Sie bewegliche Metallteile.
- Überprüfen Sie die Abdeckungen aller Schrauben und scharfer Kanten und ersetzen Sie diese gegebenenfalls.
- Ersetzen Sie defekte Teile gemäß den Anweisungen des Herstellers.

## FRANÇAIS

### AVERTISSEMENTS :

Ne convient pas aux enfants âgés de moins de trois ans.

Ne l'utiliser que sous la surveillance directe d'un adulte.

Conçu pour une utilisation domestique à l'extérieur uniquement !

Tenir éloigné du feu !

### ATTENTION :

Le produit doit être assemblé. L'assemblage doit être effectué par un adulte !

Attention ! Les parties en bois peuvent avoir des éclaves, des arêtes et des extrémités tranchantes.

**Avant de commencer l'installation, vérifiez toutes les pièces et leur qualité.** La liste des pièces est dans le schéma du produit. Lors de la découverte d'une pièce défectueuse ou manquante, le défaut correspondant doit être immédiatement photographié (avant de commencer l'assemblage) et l'information doit être transmise au vendeur.

Avant d'assembler, veuillez lire attentivement ce manuel d'assemblage, ainsi que les instructions générales d'assemblage ainsi que les conditions de garantie, afin d'éviter d'éventuels problèmes et de perdre du temps lors de l'installation.

Veuillez conserver les instructions d'assemblage et d'installation à titre de référence ultérieure.

### Entretien :

Le produit est livré inachevé !

Afin de réduire le risque d'incendie, utilisez des peintures ou un produit d'imprégnation qui ne favorisent pas la propagation du feu.

Utilisez des peintures ou des produits d'imprégnation à base d'eau ! Évitez les produits à base de solvants ! Le produit ne doit pas être recouvert de vernis ou de peintures dont la vitesse de la flamme laminaire est supérieure à 20 mm/s.

Les modifications apportées au produit (par exemple, l'ajout d'équipements supplémentaires) ne doivent être effectuées que conformément aux instructions du fabricant.

Les constructions et les fixations doivent être contrôlées régulièrement et entretenues si nécessaire. Si ces mesures ne sont pas prises, le produit peut tomber ou devenir dangereux.

- Vérifiez la fixation de tous les écrous et boulons et resserrez-les si nécessaire ;
- Huilez les pièces métalliques mobiles ;
- Vérifiez les couvercles de tous les boulons et arêtes vives et remplacez-les si nécessaire ;
- Remplacez les pièces défectueuses conformément aux instructions du fabricant.

## ITALIA

### AVVERTENZE:

Non adatto a bambini di età inferiore a tre anni.

Utilizzare solo sotto la diretta supervisione di un adulto

Destinato solo per uso domestico all'aperto!

Tenere a distanza dalle fiamme!

### ATTENZIONE:

Il prodotto richiede il montaggio. Il montaggio deve essere eseguito da un adulto!

Attenzione! Le parti in legno possono presentare schegge, bordi e spigoli vivi.

**Prima di iniziare l'installazione, controllare tutte le parti e la loro qualità.** L'elenco delle parti è disponibile nel disegno schematico del prodotto. In caso di parti difettose o mancanti, fotografare immediatamente il difetto corrispondente (prima di iniziare il montaggio) e inoltrare le informazioni al Venditore.

Prima di montare il prodotto, leggere attentamente il presente manuale di montaggio, nonché le istruzioni generali di montaggio e le condizioni di garanzia, al fine di prevenire possibili problemi e tempi prolungati di installazione.

Conservare le istruzioni di montaggio e installazione per future consultazioni.

#### **Manutenzione:**

Il prodotto viene consegnata smontata!

Per ridurre il rischio di incendio, utilizzare vernici o impregnanti che non favoriscano la propagazione delle fiamme. Utilizzare vernici o impregnanti a base d'acqua! Evitare prodotti a base di solventi! Non ricoprire il prodotto con vernici o pitture con una velocità di fiamma laminare superiore a 20 mm/s.

Eventuali modifiche al prodotto (ad es. l'aggiunta di apparecchiature) possono essere eseguite solo conformemente alle istruzioni del produttore.

Verificare regolarmente le strutture e i fissaggi, se necessario, sottoporli a manutenzione. In caso contrario, il prodotto potrebbe ribaltarsi o diventare pericoloso.

- Controllare il fissaggio di tutti i dadi e bulloni e serrarli se necessario;
- Parti metalliche mobili;
- Controllare le coperture di tutti i bulloni e gli spigoli vivi e provvedere a sostituire, se necessario;
- Sostituire le parti difettose nel rispetto delle istruzioni del produttore.

#### **HOLLAND**

##### **WAARSCHUWINGEN:**

Niet geschikt voor kinderen onder de drie jaar.

Alleen gebruiken onder direct toezicht van een volwassene.

Alleen voor thuisgebruik buitenshuis!

Houd uit de buurt van vuur!

##### **LET OP:**

Het product wordt in onderdelen geleverd. Vereist montage door volwassenen!

Voorzichtig! Houten onderdelen kunnen splinters, scherpe randen en uiteinden hebben.

**Controleer voor aanvang van de montage de compleetheid en kwaliteit van de onderdelen.** De lijst met onderdelen vindt u in de producttekening. Bij constatering van een defect of ontbrekend onderdeel dient het betreffende defect direct met een foto te worden vastgelegd (voor aanvang van de montage) en dient de informatie te worden doorgestuurd naar de verkoper van het tuinhuis.

Lees voor het in elkaar zetten deze montagehandleiding en de algemene montagehandleiding en garantievooraanwaarden aandachtig door, om mogelijke problemen en tijdrovende montage te voorkomen.

Bewaar de montage- en installatiehandleiding voor toekomstig gebruik.

##### **Onderhoud:**

Het product wordt onafgewerkt geleverd!

Gebruik verf of een impregneermiddel dat de verspreiding van vuur niet bevordert, om het risico op brand te verminderen. Gebruik verf of impregneermiddelen op waterbasis! Vermijd producten op basis van oplosmiddelen! Het is niet toegestaan het product te behandelen met vernis of verf waarvan de vlamvoortplantingssnelheid hoger is dan 20 mm/s.

Wijzigingen aan het product (bijv. toevoegen van extra accessoires) mogen alleen worden aangebracht volgens de instructies van de fabrikant.

De constructies en bevestigingen moeten regelmatig worden gecontroleerd en indien nodig worden onderhouden. Als deze activiteiten niet worden uitgevoerd, kan het product omvallen of gevaarlijk worden.

- Controleer of alle bouten en moeren goed vast zitten en draai ze indien nodig vast;
- Olie bewegende metalen onderdelen;
- Controleer de afdekkapjes van alle bouten en scherpe randen en vervang deze indien nodig;
- Vervang defecte onderdelen volgens de instructies van de fabrikant.

## ESPAÑA

### ADVERTENCIAS:

No adecuado para niños menores de tres años.

Úselo solo bajo la supervisión directa de un adulto.

¡Sólo para uso doméstico al aire libre!

¡Manténgase alejado del fuego!

### ATENCIÓN:

El producto se suministra sin ensamblar. Debe ser ensamblado por un adulto.

¡Cuidado! Las piezas de madera pueden tener protuberancias y bordes y extremos afilados.

**Antes de comenzar el ensamblaje, verifique la integridad y la calidad de los detalles.** Puede encontrar la lista de partes en el diagrama del producto. Si descubre una pieza defectuosa o faltante, el defecto correspondiente debe repararse inmediatamente, para esto envíe una foto (antes de comenzar el ensamblaje) y la información al vendedor.

Antes de ensamblar, lea detenidamente este manual de ensamblaje y el manual general de ensamblaje y las condiciones de la garantía, lo que evitará posibles problemas y pérdida de tiempo durante el ensamblaje.

Conserve las instrucciones de ensamblaje e instalación para futuras referencias.

### Mantenimiento:

El producto de juego se entrega sin terminar.

Use pintura o revestimiento a prueba de fuego para reducir el peligro de incendio. ¡Use pinturas o impregnaciones a base de agua!

¡Evite los productos a base de solventes! No está permitido cubrir el producto con barnices o pinturas, en los que la velocidad de propagación del fuego sea superior a 20 mm/s.

El hacer cambios en el producto (por ejemplo, instalar equipo adicional) se puede realizar sólo según las instrucciones del fabricante.

Las estructuras y accesorios se deben revisar regularmente y darles mantenimiento si es necesario. Si no esto no se hace, el producto puede volcarse o volverse peligroso.

- Compruebe todas las tuercas y tornillos y apriételos si es necesario;
- Lubrique las partes móviles de metal;
- Revise las cubiertas de todos los pernos y bordes afilados y reemplácelos si es necesario;
- Reemplace las piezas defectuosas de acuerdo con las instrucciones del fabricante.

## NORGE

### ADVARSLER:

Ikke egnet for barn under tre år.

Må kun brukes under direkte tilsyn av voksne.

Kun beregnet for utendørs hjemmebruk!

Må ikke komme i kontakt med flammer!

### MERK FØLGENDE:

Produktet krever montering. Montering må gjøres av en voksen!

Forsiktig! Tredeler kan ha splinter, skarpe kanter og ender.

**Sjekk alle delene og kvaliteten på dem før du begynner installasjonen.** Listen over deler finner du i produktskissen. Ved oppdagelse av en defekt eller manglende del skal tilsvarende mangel fotograferes umiddelbart (før monteringen påbegynnes) og informasjonen skal videresendes til selger av lekehuset.

Les denne monteringsveiledningen grundig før du monterer, samt de generelle monteringsanvisningene og garantibetingelsene, for å unngå mulige problemer og ekstra tid brukt under installasjonen.

Ta vare på monterings- og installasjonsinstruksjonene for fremtidig oppslag.

### Vedlikehold:

Produkte leveres ubehandlet!

Bruk maling eller et impregneringsmiddel som ikke fremmer brannspredning for å redusere brannfaren. Bruk vannbasert maling eller impregneringsmidler! Unngå løsemiddelbaserte produkter! Du må ikke dekke produktet med lakk eller maling som har høyere laminær flammehastighet enn 20 mm/s.

Å gjøre endringer på produktet (f.eks. legge til tilleggsutstyr) kan kun gjøres i henhold til produsentens instruksjoner.

Konstruksjonene og festene må kontrolleres jevnlig og vedlikeholdes om nødvendig. Hvis ikke disse handlingene iverksettes, kan produktet falle eller bli farlig.

- Kontroller festingen av alle muttere og bolter og stram dem om nødvendig;
- Oljebevegelige metalleder;
- Kontroller dekslene til alle bolter og skarpe kanter og bytt dem om nødvendig;
- Skift ut defekte deler i henhold til produsentens anvisninger.

## DÄNEMARK

### ADVARSLER:

Ikke egnet til barn under 3 år.

Må kun anvendes under direkte observation af voksen.

Kun til udendørs brug i hjemmet!

Hold afstand til åben ild!

### OBS:

Produktet leveres usamlet. Skal monteres af en voksen!

Forsigtig! På trædelene kan der forekomme splinter, skarpe sider og kanter.

**Inden du begynder monteringen, bør du kontrollere, at alle dele er til stede samt deres kvalitet.** En liste over delene findes ved produkttegningen. Hvis du finder, at dele er fejlbehæftede eller mangler, bør du straks tage billeder af manglerne (inden monteringen påbegyndes) og sende billederne til sælgeren.

Inden montering bør du grundigt gennemlæse denne monteringsvejledning samt den generelle monteringsvejledning og garantibetingelserne. Det kan forebygge problemer og unødigt tidsforbrug ved monteringen.

Opbevar information om dele og monteringsvejledning til senere brug.

### Vedligeholdelse:

Produktet leveres uden overfladebehandling osv!

Med henblik på reduktion af brandfaren bør man bruge maling eller træbeskyttelse, der ikke fremmer ildens spredning. Brug vandbaseret maling eller træbeskyttelse! Undgå produkter, der er baseret på opløsningsmidler! Produktet må ikke behandles med lakker eller maling, hvor ildens spredning er hurtigere end 20 mm/s.

Der må kun foretages ændringer i produktet (f.eks. med tillæg af ekstraudstyr), hvis det sker i henhold til producentens anvisninger.

Konstruktion og sammenføjninger i skal jævnligt kontrolleres og vedligeholdes efter behov. Hvis man undlader det, kan produktet vælte eller blive farligt på anden vis.

- Kontroller, at alle møtrikker og bolte er spændt, og efterspænd dem ved behov;
- Bevægelige metaldele skal smøres;
- Kontroller alle bolte og afdækninger af skarpe sider, og udskift dem ved behov;
- Erstat defekte dele i henhold til producentens anvisninger.

## SVERIGE

### VARNINGAR:

Ej lämplig för barn under tre år.

Använd enbart under vuxens tillsyn.

Endast för hemanvändning utomhus!

Förvaras borta från eld!

### OBSERVERA:

Produkten levereras i delar. Kräver montering av en vuxen!

Se upp! Trädelar kan ha stickor, vassa kanter och ändar.

**Innan du påbörjar monteringen, kontrollera kvaliteten och att alla delar är med.** Detaljlistan kan hittas på produktritningen. Om du upptäcker delar som är behäftade med fel eller saknas ska bristen genast dokumenteras i form av ett fotografi (innan monteringen påbörjas) som skickas till lekstugans försäljare.

Innan monteras ber vi dig noggrant läsa denna monteringsanvisning, den allmänna monteringsanvisningen och garantivillkoren för att undvika eventuella problem och bortslösad tid vid monteringen.

Behåll hopsättnings- och monteringsanvisningar för framtida bruk.

#### **Underhåll:**

Produkten levereras utan ytbehandling!

För att minska brandrisken, använd en färg eller ett impregneringsmedel som inte främjar flamspridning. Använd vattenbaserade färger eller impregneringsmedel! Undvik lösningsmedelsbaserade produkter! Produkten får inte täckas med lack eller färg på vilken hastigheten för flamspridning överskrider 20 mm/s.

Förändringar i produkten (t.ex. montering av extra tillbehör) får endast göras i enlighet med tillverkarens instruktioner.

Konstruktioner och fästen måste kontrolleras regelbundet och underhållas vid behov. Om inte det görs kan produkten välta eller utsätta användare för fara.

- Kontrollera att alla muttrar och bultar sitter fast och dra åt dem vid behov,
- Smörj rörliga metalldelar,
- Kontrollera alla skydd för bultar och vassa kanter och byt ut dem vid behov,
- Byt ut trasiga delar enligt tillverkarens instruktioner.

## **SUOMI**

#### **VAROITUKSET:**

Ei sovi alle kolmevuotiaille.

Käytettävä vain aikuisen suorassa valvonnassa.

Vain ulkona tapahtuvaan kotikäyttöön!

Pidettävä loitolla tulesta!

#### **HUOMIO:**

Tuote toimitetaan osina. Vaatii aikuisen tekemän kokoonpanon.

Varoitus! Puuosissa voi olla tikkuja, teräviä reunoja ja päitä.

**Ennen asennuksen aloittamista tarkista kaikkien osien löytyminen toimitussarjasta ja laatu.** Osaluettelo on tuotteen piirustuksessa. Havaittuasi viallisen tai puuttuvan osan ota heti (ennen asennuksen aloittamista) valokuva, josta ilmenee kyseinen puute, ja lähetä myyjälle reklamaatio.

Ennen pystyttämistä lue huolellisesti tuotekohtaiset ja yleiset asennusohjeet sekä takuehdot, jotta vältyt mahdollisilta ongelmilta ja ajanhukalta tuotetta asentaessasi.

Säilytä kokoamis- ja asennusohjeet myöhempää tarvetta varten.

#### **Hoito:**

Tuote toimitetaan pintakäsittelemättömänä.

Paloturvallisuussyistä käytä sellaista maalia tai kyllästysainetta, joka ei edistä palon leviämistä. Käytä vesiohenteista maalia tai kyllästysainetta. Vältä liuotinohenteisia tuotteita. Tuotetta ei saa käsitellä sellaisella lakalla tai maalilla, jota käytettäessä liekin leviämisenopeus sen pinnalla on yli 20 mm/s.

Tuotteeseen saa tehdä muutoksia (esim. asentaa lisävarusteita) vain valmistajan ohjeiden mukaan.

Rakenteet ja kiinnikkeet tulee tarkastaa säännöllisin väliajoin ja tarvittaessa hoitaa. Ellei sitä tehdä, tuote voi kaatua tai tulla vaaralliseksi.

- Tarkista kaikkien mutterien ja pulttien kireys ja kiristä löystyneet mutterit ja pultit.
- Voitele liikkuvat metalliosat.
- Tarkista kaikkien pulttien ja terävien reunojen suojat ja vaihda ne tarvittaessa.
- Vaihda vialliset osat valmistajan ohjeiden mukaan.

## EESTI

### HOIATUSED:

Ei ole sobiv alla kolme aastastele lastele.  
Kasutada ainult täiskasvanu otsese järelevalve all.  
Ainult välistingimustes koduseks kasutamiseks!  
Hoida tulest eemal!

### TÄHELEPANU:

Toode tarnitakse detailidena. Nõutav kokkupanek täiskasvanu poolt!  
Ettevaatust! Puitosadel võivad esineda pinnud, teravad servad ja otsad.

**Enne paigaldusega alustamist kontrollige detailide kompleksust ja kvaliteeti.** Detailide nimekirja leiate toote joonisest. Avastades vigase või puuduva detaili, tuleb vastav puudus koheselt fikseerida fotoga (enne montaažiga alustamist) ja edastada info aiamaja Müüjale.

Enne püstitamist palume lugeda põhjalikult läbi käesolev püstitusjuhend ning üldine püstitusjuhend ja garantiitingimused, millega ennetate võimalikke probleeme ja ajakulu paigaldamisel.

Palume säilitada kooste ja paigaldusjuhendid edaspidise viitamise tarvis.

### Hooldamine:

Toode tarnitakse viimistlemata kujul!

Tuleohtu vähendamiseks kasutage värve või immutusvahendit, mis ei soodusta tule levikut. Kasutage veebaasil valmistatud värve või immutusvahendeid! Vältige lahustil põhinevaid tooteid! Toodet ei ole lubatud katta lakkide või värvidega, mille pinnal leegi levimise kiirus on suurem, kui 20 mm/s.

Muudatuse tegemine tootes (nt lisavarustuse lisamine) võib toimuda vaid tootja juhiste kohaselt.

Konstruksioone ja kinnitusi tuleb regulaarselt kontrollida ja vajadusel hooldada. Kui neid tegevusi ei teha, võib toode ümber kukkuda või ohtlikuks muutuda.

- Kontrollige kõikide mutrite ja poltide kinnitusi ja vajadusel pingutage neid;
- Õlitage liikuvaid metalloosasid;
- Kontrollige kõikide poltide ja teravate servade katteid ning vajadusel vahetage need välja;
- Asendage defektsed osad tootja juhiste kohaselt.

## POLSKA

### OSTRZEŻENIA:

Produkt nie nadaje się dla dzieci poniżej 3. roku życia.  
Używać tylko pod bezpośrednim nadzorem osoby dorosłej.  
Produkt przeznaczony wyłącznie do użytku domowego na zewnątrz pomieszczeń!  
Trzymać z dala od ognia!

### UWAGA:

Produkt wymaga montażu. Montaż musi być wykonany przez osobę dorosłą!  
Przeostroga! Elementy drewniane mogą mieć drzazgi, ostre krawędzie i zakończenia.

**Przed rozpoczęciem montażu należy sprawdzić wszystkie części i ich stan.** Lista części znajduje się na rysunku schematycznym. W przypadku stwierdzenia wadliwej lub brakującej części należy natychmiast sfotografować odpowiednią wadę (przed rozpoczęciem montażu) i przekazać informację do sprzedawcy.

Przed przystąpieniem do montażu prosimy o dokładne zapoznanie się z niniejszą instrukcją montażu, a także z ogólną instrukcją montażu i warunkami gwarancji, aby uniknąć ewentualnych problemów i konieczności poświęcenia dodatkowego czasu na montaż. Prosimy o zachowanie instrukcji montażu i instalacji do wykorzystania w przyszłości.

### Konserwacja:

Produkt jest dostarczany w stanie niedokończonym!

Aby zmniejszyć ryzyko pożaru, należy stosować farby lub środek impregnujący, który nie sprzyja rozprzestrzenianiu się ognia. Stosować farby lub środki impregnujące na bazie wody! Unikać produktów na bazie rozpuszczalników! Nie wolno pokrywać produktu lakierami lub farbami, których prędkość rozprzestrzeniania się ognia jest większa niż 20 mm/s.

Dokonywanie zmian w produkcie (np. dodawanie dodatkowego wyposażenia) może odbywać się tylko zgodnie z instrukcją producenta.



Konstrukcje i mocowania muszą być regularnie sprawdzane i w razie potrzeby konserwowane. W przeciwnym razie produkt może się przewrócić lub stać się niebezpieczny.

- Sprawdzić mocowanie wszystkich nakrętek i śrub i w razie potrzeby dokręcić je;
- Naoliwić ruchome części metalowe;
- Sprawdzić osłony wszystkich śrub i ostrych krawędzi i wymienić je w razie potrzeby;
- Wymienić uszkodzone części zgodnie z instrukcją producenta.

## MAGYARORSZÁG

### FIGYELMEZTETÉSEK:

Nem alkalmas három évnél fiatalabb gyermekek számára.

Csak felnőtt közvetlen felügyelete alatt szabad használni, mert fennáll az esés és személyi sérülés kockázata.

Tartsa távol a tűztől!

### FIGYELEM:

A termék összeszerelést igényel. Az összeszerelést felnőttnek kell végeznie!

Vigyázat! A fa alkatrészeknél előfordulhatnak szálkák vagy éles szélek/végek.

**A telepítés elkezdése előtt ellenőrizze az összes alkatrész meglétét és minőségét.** Az alkatrészlista a termék tervrajzán található. Ha hibás alkatrészt talál, vagy úgy tűnik, hogy hiányzik egy vagy több alkatrész, akkor a hibát/hiányosságot azonnal le kell fényképezni (még az összeszerelés elkezdése előtt), és az információkat el kell küldeni eladójának.

A összeszerelése előtt kérjük, hogy alaposan olvassa el a jelen szerelési kézikönyvet, valamint az általános szerelési utasításokat és a jótállási feltételeket. Így a telepítés során elkerülheti a lehetséges problémákat és idővesztéseket.

Kérjük, hogy őrizze meg a szerelési és telepítési utasításokat, mert később még szüksége lehet rájuk.

### Karbantartás:

A termék a szállításkori állapotában nincs felületkezelve!

A tűzveszély csökkentése érdekében olyan festékeket vagy impregnálószeret használjon, amely nem támogatja a tűz terjedését.

Vízbázisú festékeket vagy impregnálószereket használjon! Kerülje az oldószer alapú termékeket! A terméket tilos olyan lakkokkal vagy festékekkel bevonni, amelyek lamináris lángsebessége több mint 20 mm/s.

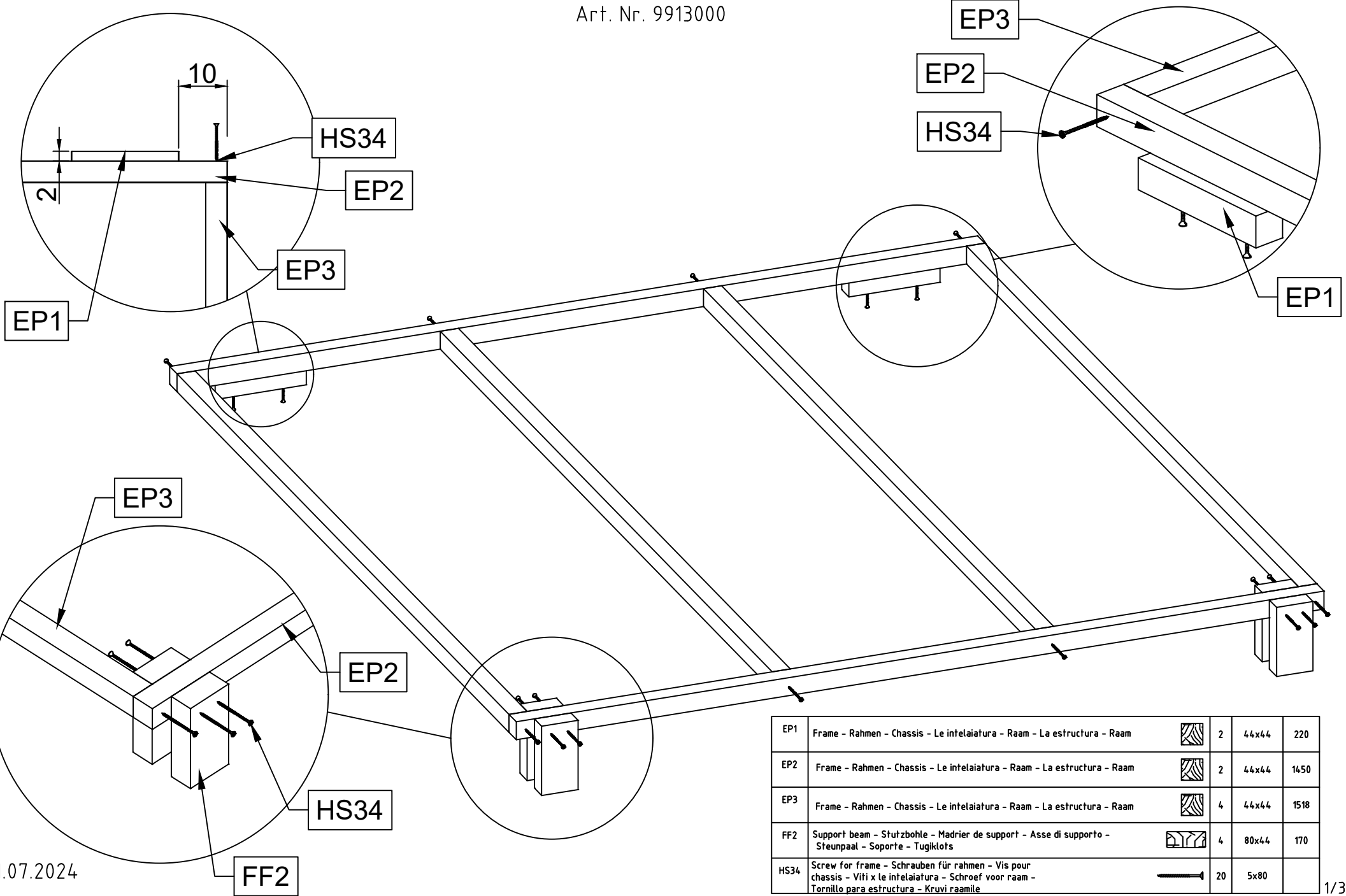
Ha módosítást szeretne végezni a terméken (például további felszerelések hozzáadása), ezt csak a gyártó utasításai szerint szabad megtenni.

Szerkezeteit és rögzítőelemeit rendszeresen ellenőrizni kell, és szükség szerint karban kell tartani őket. Ezen tevékenységek elmulasztása esetén a termék felborulhat vagy veszélyessé válhat.

- Ellenőrizze az összes csavar és anya feszességét, és szükség szerint húzza meg őket;
- Olajozza meg a mozgó fém alkatrészeket;
- Ellenőrizze az összes csavar és éles szél fedelét (takaróelemét), és szükség szerint cserélje ki őket;
- A hibás alkatrészeket cserélje ki a gyártó utasításainak megfelelően.





Art. Nr. 9913000

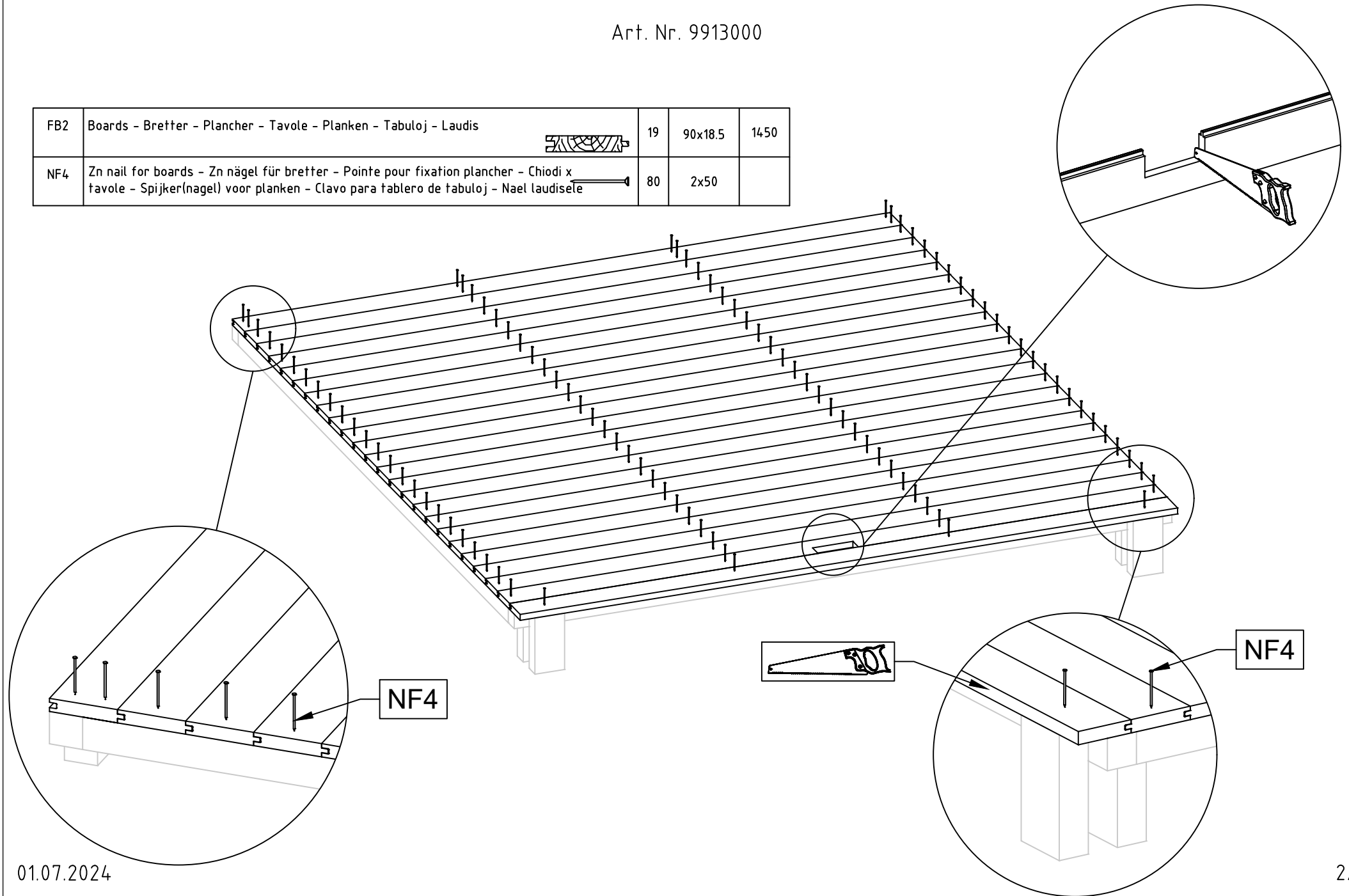








01.07.2024

EP1	Frame - Rahmen - Chassis - Le intelaiaura - Raam - La estructura - Raam		2	44x44	220
EP2	Frame - Rahmen - Chassis - Le intelaiaura - Raam - La estructura - Raam		2	44x44	1450
EP3	Frame - Rahmen - Chassis - Le intelaiaura - Raam - La estructura - Raam		4	44x44	1518
FF2	Support beam - Stützbohle - Madrier de support - Asse di supporto - Steunpaal - Soporte - Tugiklots		4	80x44	170
HS34	Screw for frame - Schrauben für rahmen - Vis pour chassis - Viti x le intelaiaura - Schroef voor raam - Tornillo para estructura - Kruvi raamile		20	5x80	

Art. Nr. 9913000

FB2	Boards - Bretter - Plancher - Tavole - Planken - Tabuloj - Laudis		19	90x18.5	1450
NF4	Zn nail for boards - Zn negel fur bretter - Pointe pour fixation plancher - Chiodi x favole - Spijker(nagel) voor planken - Clavo para tablero de tabuloj - Nael laudisele		80	2x50	



005		1	19x114	1450	
006		1	19x114	1450	
HS12	Screw for pos 005, 006 - Schraube für pos 005,006 - Vis pour pos 005, 006 - Viti per pos 005,006 - Schroef voor pos 005,006- Tornillo pos 005,006- Kruvi pos 005, 006		8	4x40	
HS34	Screw for corner stud - Schrauben für eckpfosten - Vis de fixation des poteaux pour preau - Viti per perno d'angolo - Schroef voor hoekstaander (paal) - Kruvi nurgapostile		8	5x80	
W	Wheel - Wagenrad - Roue - Ruota - Wiel		2		
DFS	Washer - Dichtscheibe - Rondelle - Rondella - Afdichtring - La arandela - Seib		8	D6	

Art. Nr. 9913000

